



## Bohne messen

Dokumentiere das Wachstum deiner Bohne in deinem Wochenheft.

Du kannst selber entscheiden wie du das Wachstum deiner Bohne festhalten möchtest:



Jeden Tag schneidest du einen Wollfaden ab, der genau die Länge der Bohne hat und klebst ihn in dein Wochenheft.



Oder zeichne das Wachstum deiner Bohne ab:

Das neu gewachsene Stück wird jeweils mit 2 Fingern abgeschätzt und auf die Zeichnung übertragen.

# Erkunden und Messen


Material: Schnur, Messband, Meter



Auftrag: Mit der Schnur oder dem Messband kannst du verschiedene Gegenstände messen: die Länge des Tisches, die Höhe des Fensters, die Länge deines Stofftieres.

Wenn du möchtest, darfst du den Gegenstand, den du gemessen hast, auf ein Papier zeichnen und ein Stück Schnur, das gleich lang ist, dazu kleben.

Viel Spass beim Entdecken, Forschen und Messen in deinem Zuhause, Balkon oder Garten.



*«Unsere Katze ist noch jung und erst so lang wie die Schnur.»*